

# FICHA TÉCNICA

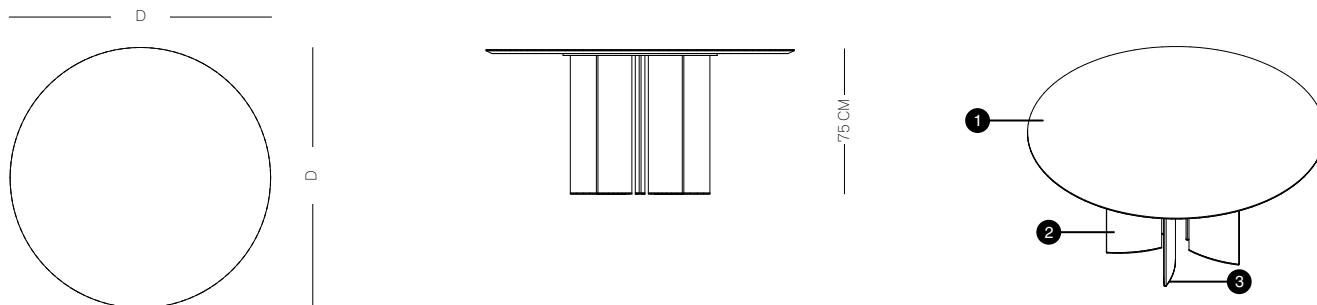
## MESA DE JANTAR JASMIM

SETTE7

Inspirada na flor de jasmim e toda sua importância simbólica na cultura indiana, a linha Jasmim traduz o design de forma simples e fácil, contemplando a leveza dos elementos e materiais.

### DIMENSÕES


D 150 / 160 / 180 / 200 / 220 / 240 cm  
A 75 cm



### ACABAMENTOS


- 1 Tampo: Rocha / Madeira / Laca
- 2 Estrutura: Madeira / Laca
- 3 Perfil: Metal

### ROCHAS



Os tampos em Rocha poderão ser especificados no diâmetro máximo de 180cm.


### METAIS



### MADEIRAS



### LACAS



### SÃO PAULO

Rua Joaquim Antunes, 189 | CJ 01  
Jardim Paulistano | São Paulo / SP - Brasil  
05415 - 010  
+ 55 11 3564 3565 | + 55 11 9 9576 5076

design@sette7.com.br

www.sette7.com.br  
@studiosette7  
/officialsette7

### VITÓRIA

Rua Aleixo Netto, 1149 | 1º Andar  
Praia do Canto | Vitória / ES - Brasil  
29055 - 145  
+ 55 27 3224 0391 | + 55 11 9 8158 3319

design@sette7.com.br

## MANUTENÇÃO E CUIDADOS

### ROCHAS

Produto natural com propriedades físicas e estéticas originais. Peças únicas e exclusivas. Trabalha-se especificamente com os quartzitos e mármore, todos materiais de alta durabilidade.

As pedras apresentam resistência mecânica a apoio de panelas e utensílios domésticos (porém recomenda-se não apoiar recipientes muito quentes ou muito frios) e resistência ao aquecimento solar (exceto a Rocha Navaho).

Mesmo sendo pouco porosas, procure evitar contato com produtos pontiagudos (principalmente em pedras com cores escuras), bem como contato com produtos ácidos e corrosivos (principalmente em pedras mais claras).

Aplicação de um hidro-óleo repelente (impermeabilizante) de 6 em 6 meses para melhor conservação.

Para a manutenção da peça recomenda-se a utilização de um pano embebido em água com sabão neutro.

Em casos de contato com alimentos, bebidas ou substâncias diversas, principalmente ácidas, limpar imediatamente.

### MADEIRAS

Madeiras de reflorestamento revestidas com lâminas naturais e acabamento em verniz fosco ou brilhante.

No intuito que a peça permaneça com um acabamento impecável a limpeza deve ser com um pano embebido em água, nunca utilizando produtos químicos agressivos.

Não utilizar produtos abrasivos nas peças fabricadas com esse material.

Evite o contato com produtos pontiagudos.

### METAL COM PINTURA ELETROSTÁTICA

O metal utilizado nesta peça é o aço carbono. Apesar de muito resistente, está suscetível à oxidação ao longo do tempo.

Não aconselhável para locais úmidos ou área externa.

Não utilizar produtos abrasivos nas peças fabricadas com esse material.

Requer cuidados para não arranhar a pintura com objetos pontiagudos.

Para limpeza superficial recomenda-se o uso de um pano seco e/ou úmido.

Em caso de derramamento de líquido, use um pano umedecido com água e sabão neutro, faça isso com delicadeza para não arranhar a superfície.

Caso haja dano à pintura, refazer o acabamento o mais rápido possível para proteger a estrutura da peça, pois o aço exposto iniciará o processo de oxidação.

### LACAS

Madeira de reflorestamento com pintura, apresentando uma superfície lisa, uniforme e sem mancha.

Pode ter acabamento brilhante ou fosco.

No intuito que a peça permaneça com um acabamento impecável, a limpeza deve ser com um pano limpo umedecido em água e em caso de mancha, usar detergente neutro. Seque a superfície com um pano limpo, macio e seco.

Possui uma superfície delicada e propensa a riscos, portanto evite a utilização de produtos pontiagudos.

Procure não arrastar os móveis com este material (sempre carregar).

Não usar produtos abrasivos, álcool ou solventes.

#### SÃO PAULO

Rua Joaquim Antunes, 189 | CJ 01  
Jardim Paulistano | São Paulo / SP - Brasil  
05415-010  
+ 55 11 3564 3565 | + 55 11 9 9576 5076

design@sette7.com.br

 www.sette7.com.br  
 @studiosette7  
 /officialsette7

#### VITÓRIA

Rua Aleixo Netto, 1149 | 1º Andar  
Praia do Canto | Vitória / ES - Brasil  
29055-145  
+ 55 27 3224 0391 | + 55 11 9 8158 3319

design@sette7.com.br