

FICHA TÉCNICA

MESA DE CENTRO BOOMERANG

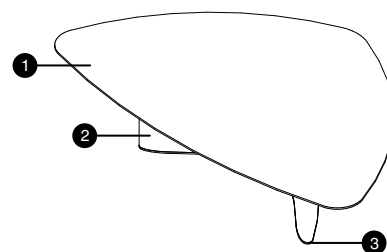
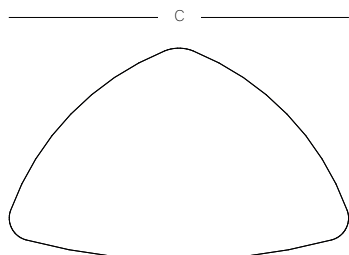
SETTE7

A coleção faz referência à forma sinuosa do boomerang. A sobreposição de planos e a alternância entre as faces côncavas e convexas da base convida o usuário a contemplar a imprevisibilidade formal da peça.

DIMENSÕES

C 90 cm
P 55 cm
A 25 cm

C 120 cm
P 75 cm
A 30 cm




ACABAMENTOS

- 1 Tampo: Madeira / Laca
- 2 Estrutura: Madeira / Laca
- 3 Perfil: Metal

MADEIRAS



LACAS



METAIS



SÃO PAULO

Rua Joaquim Antunes, 189 | CJ 01
Jardim Paulistano | São Paulo / SP - Brasil
05415-010
+ 55 11 3564 3565 | + 55 11 9 9576 5076

design@sette7.com.br

www.sette7.com.br
 @studiosette7
 /officialsette7

VITÓRIA

Rua Aleixo Netto, 1149 | 1º Andar
Praia do Canto | Vitória / ES - Brasil
29055-145
+ 55 27 3224 0391 | + 55 11 9 8158 3319

design@sette7.com.br

MANUTENÇÃO E CUIDADOS

MADEIRAS

Madeiras de reflorestamento revestidas com lâminas naturais e acabamento em verniz fosco ou brilhante.

No intuito que a peça permaneça com um acabamento impecável a limpeza deve ser com um pano embebido em água, nunca utilizando produtos químicos agressivos.

Não utilizar produtos abrasivos nas peças fabricadas com esse material.

Evite o contato com produtos pontiagudos.

LACAS

Madeira de reflorestamento com pintura, apresentando uma superfície lisa, uniforme e sem mancha.

Pode ter acabamento brilhante ou fosco.

No intuito que a peça permaneça com um acabamento impecável, a limpeza deve ser com um pano limpo umedecido em água e em caso de mancha, usar detergente neutro. Seque a superfície com um pano limpo, macio e seco.

Possui uma superfície delicada e propensa a riscos, portanto evite a utilização de produtos pontiagudos.

Procure não arrastar os móveis com este material (sempre carregar).

Não usar produtos abrasivos, álcool ou solventes.

METAL COM PINTURA ELETROSTÁTICA

O metal utilizado nesta peça é o aço carbono. Apesar de muito resistente, está suscetível à oxidação ao longo do tempo.

Não aconselhável para locais úmidos ou área externa.

Não utilizar produtos abrasivos nas peças fabricadas com esse material.

Requer cuidados para não arranhar a pintura com objetos pontiagudos.

Para limpeza superficial recomenda-se o uso de um pano seco e/ou úmido.

Em caso de derramamento de líquido, use um pano umedecido com água e sabão neutro, faça isso com delicadeza para não arranhar a superfície.

Caso haja dano à pintura, refazer o acabamento o mais rápido possível para proteger a estrutura da peça, pois o aço exposto iniciará o processo de oxidação.

SÃO PAULO

Rua Joaquim Antunes, 189 | CJ 01
Jardim Paulistano | São Paulo / SP - Brasil
05415 - 010
+ 55 11 3564 3565 | + 55 11 9 9576 5076

design@sette7.com.br

 www.sette7.com.br
 @studiosette7
 /officialsette7

VITÓRIA

Rua Aleixo Netto, 1149 | 1º Andar
Praia do Canto | Vitória / ES - Brasil
29055 - 145
+ 55 27 3224 0391 | + 55 11 9 8158 3319

design@sette7.com.br